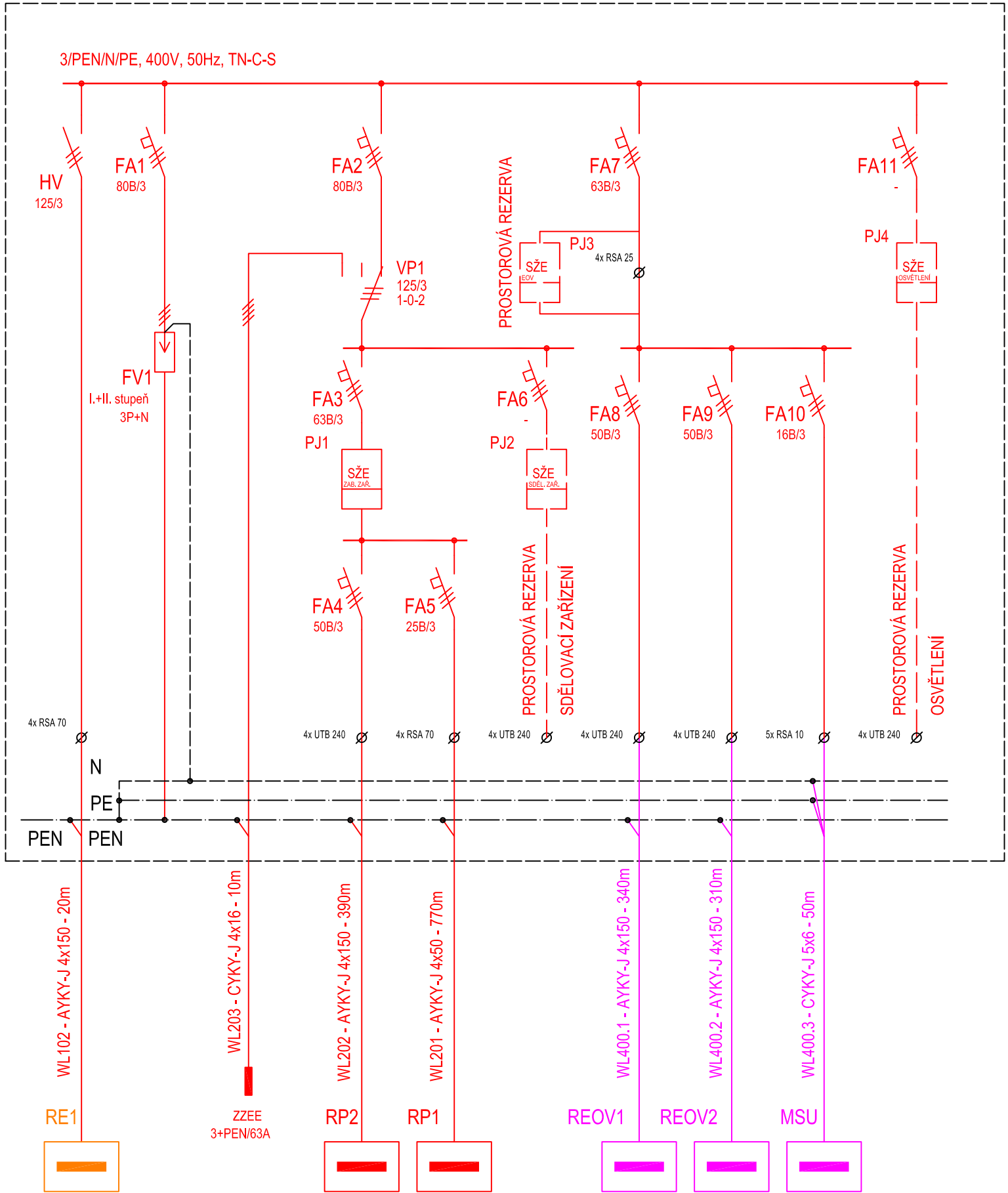


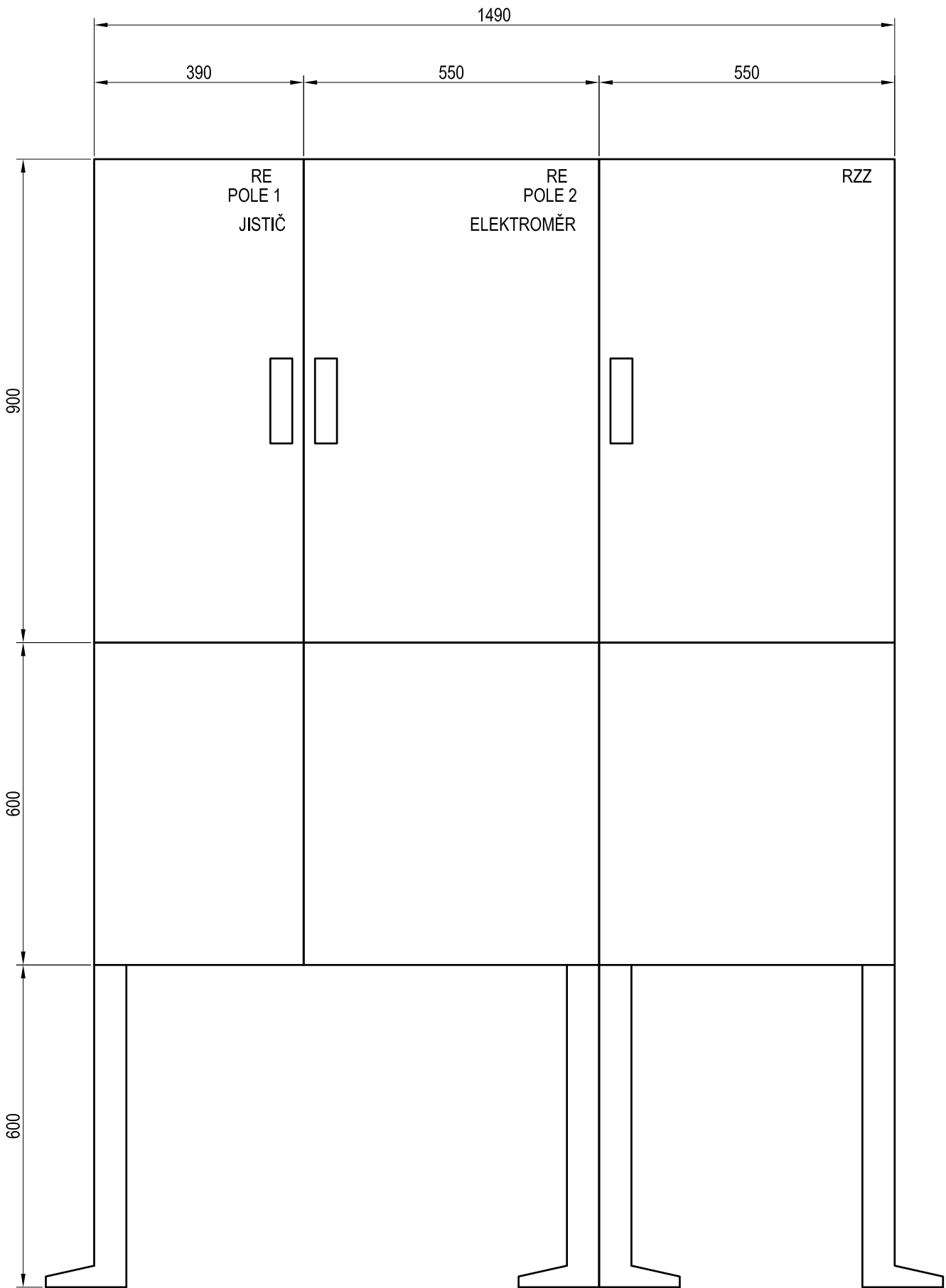
ŽST NOVÝ BYDŽOV - NOVÝ STAV NAPÁJENÍ

RZZ



HLAVNÍ SESTAVA ROZVADĚČŮ - POHLED 1:10

HLOUBKA ROZVADĚČŮ BUDE 350MM



ROZVODNÉ SOUSTAVY: 3/PEN~50Hz,400V/TN-C  
3/N/PE~50Hz,400V/TN-C-S  
3/N/PE~50Hz,400V/TT

OCHRANA PŘED ÚRAZEM EL. PROUDEM - ČSN 33 2000-4-41 ed.2:  
- čl. 411 Ochranné opatření: automatické odpojení od zdroje - čl. 411,4 síť TN  
- čl. 411,5 síť TT






LEGENDA:

- SO 03-01 Napájení NN v ŽST Nový Bydžov
- SO 03-02 Rozvody NN v ŽST Nový Bydžov
- SO 03-03 EOv v ŽST Nový Bydžov
- Rozvody ve správě SSZT
- stávající rozvody, příp. rozvody ČEZ

POZNÁMKY

ZÁKLADNÍ SYSTÉM NAPÁJENÍ BUDE ODPOVÍDAT VZOROVÝM LISTŮM SEE HRADEC KRÁLOVÉ, VČETNĚ ZAPOJENÍ PŘÍVODKY.

Po připomínkovém řízení

INVESTOR STAVBY:	Správa železnic, státní organizace, Dlážděná 1003/7, 110 00 Praha 1				
OBJEDNATEL PROJEKTU:	Správa železnic, OŘ HK, U Fotochemy 259, 501 01 Hradec Králové				
 Pracoviště: 113 Brno	HIP:	Mgr. Petr Vorel		ZAK. ČÍSLO:	20-058-40-113
	ODP.PROJ.:	Bc. Ruodlf Morawitz			
	NAVRHL:	Bc. Ruodlf Morawitz		DATUM:	
	KONTROLOVAL:	Ing. Marek Vývoda		04/2021	
STAVBA: Oprava zabezpečovacího zařízení v žst. Nový Bydžov				STUPEŇ: DSP	Číslo přílohy: 04
OBJEKT: SO 03-02 Rozvody NN v ŽST Nový Bydžov				ČÁST: D.2.3.	
VÝKRES: Schéma RZZ					